


ЧЕРНОМОРСКИ ХОЛДИНГ АД
Междинен финансов отчет
30 юни 2019 година

МЕЖДИНЕН ОТЧЕТ ЗА ФИНАНСОВОТО СЪСТОЯНИЕ

Активи	Пояснения	30.06.2019	31.12.2018
		ХИЛ. ЛВ.	ХИЛ. ЛВ.
Нетекучи активи			
Земи	3	49	49
Инвестиции в дъщерни дружества	4	659	659
Инвестиции в асоциирани предприятия	5	-	6
Дългосрочни финансови активи	6	39	-
Дългосрочни търговски и други вземания	7	20 439	9 093
Общо нетекучи активи		21 186	9 807
Текущи активи			
Краткосрочни търговски и други вземания	8	8 856	-
Парични средства	9	18	4
Общо текущи активи		8 874	4
Общо активи		30 060	9 811
Собствен капитал			
Акционерен капитал	10.1	8 786	8 786
Други резерви	10.2	13 120	13 120
Натрупани загуби		(12 138)	(12 116)
Общо собствен капитал		9 768	9 790
Пасиви			
Нетекучи пасиви			
Дългосрочни заеми и други финансови пасиви	11	19 988	-
Общо нетекучи пасиви		19 988	0
Текущи пасиви			
Краткосрочни заеми и други финансови пасиви	11	288	-
Краткосрочни търговски задължения	12	-	2
Задължения към свързани лица	13	16	19
Общо текущи пасиви		304	21
Общо пасиви		20 292	21
Общо собствен капитал и пасиви		30 060	9 811


Надежда Вичева
Съставител


Радослав Мандев
Председател на СА



Дата: 29.07.2019 г.

**МЕЖДИНЕН ОТЧЕТ ЗА ПЕЧАЛБАТА ИЛИ ЗАГУБАТА И ДРУГИЯ
ВСЕОБХВАТНИЯ ДОХОД**

	Пояснения	30.06.2019 ХИЛ. ЛВ.	31.12.2018 ХИЛ. ЛВ.
Други приходи	14	6	43
Резултат от операции с финансови активи	15	1	-
Нетна печалба от последващи оценки на финансови активи	16	33	-
Разходи за външни услуги	18	(13)	(6)
Разходи за персонала	19	(14)	-
Други разходи	20	(2)	-
Печалба от оперативна дейност		11	37
Финансови разходи	21	(297)	-
Финансови приходи	17	264	-
Загуба/Печалба преди данъци		(22)	37
Загуба/Печалба за периода от продължаващи дейности		(22)	37
(Загуба)/Печалба за периода		(22)	37
Друг всеобхватен доход		-	-
Обща всеобхватна загуба/доход за периода		(22)	37
Загуба/Печалба на акция		(0.01)	0.02

Надежда Бичева
Съставител




Радослав Мандев
Председател на СД

Дата: 29.07.2019 г.

МЕЖДИНЕН ОТЧЕТ ЗА ПРОМЕНИТЕ В СОБСТВЕНИЯ КАПИТАЛ

	Акционерен капитал	Общи резерви	Печалба (Загуба) хил. лв.	Общо хил. лв.
Салдо на 1 януари 2018 година	8 786	4 120	(12 153)	753
Текущ финансов резултат	-	-	37	37
Общ всеобхватен доход	-	-	37	37
Други изменения	-	9 000	-	9 000
Салдо на 31 декември 2018 година	8 786	13 120	(12 116)	9 790
Текущ финансов резултат	-	-	(22)	(22)
Общо всеобхватна загуба	-	-	(22)	(22)
Салдо на 30.06.2019 година	8 786	13 120	(12 138)	9 790


Надежда Бичева
Съставител


Дата: 29.07.2019 г.




Радослав Мандев
Председател на СД

МЕЖДИНЕН ОТЧЕТ ЗА ПАРИЧНИТЕ ПОТОЦИ

	30.06.2019 ХИЛ. ЛВ.	31.12.2018 ХИЛ. ЛВ.
Парични потоци от основната дейност		
Постъпления клиенти и други дебитори	-	-
Плащания към доставчици и други кредитори	(8 900)	(7)
Плащания, свързани трудови възнаграждения	(11)	-
Плащания за данъци	(1)	-
Плащания във връзка с цесии	(11 082)	-
Постъпления от продажба на инвестиции	302	-
Придобиване на инвестиции	(301)	-
Други плащания за оперативна дейност	(5)	-
Нетни парични потоци от оперативна дейност	(19 998)	(7)
Нетен паричен поток от оперативна дейност	(19 998)	(7)
Парични потоци от финансовата дейност		
Получени заеми	20 012	-
Нетни парични потоци от финансовата дейност	20 012	-
Нетно увеличение (намаление) на паричните средства през периода	14	(7)
Парични средства в началото на годината	4	11
Печалба (загуба) от валутна преоценка на пари и парични еквиваленти	18	4
Пари и парични еквиваленти в края на годината	18	4


 Надежда Вичева
 Съставител

 
 Радослав Младенов
 Председател на СА

Дата: 29.07.2019 г.