

ЧЕРНОМОРСКИ ХОЛДИНГ АД

Годишен финансов отчет

приключващ на 31 декември 2017 година

ГАДИШЕН ОТЧЕТ ЗА ФИНАНСОВОТО СЪСТОЯНИЕ към 31 декември 2017 година

	31.12.2017	31.12.2016
	кв. лв.	кв. лв.
Нетокущи активи		
Имоти, машини и съоръжения	49	49
Инвестиции в дъщерни дружества	659	659
Инвестиции в асоциирани предприятия	6	6
Инвестиции държани до падеж	0	15
Общо нетокущи активи	714	729
Текущи активи		
Търговски и други влогове	93	78
Краткоорочни инвестиции	70	70
Парични средства	11	7
Общо текущи активи	174	155
Общо активи	888	884


21.03.2018г.



ГОДИШЕН ОТЧЕТ ЗА ФИНАНСОВОТО СЪСТОЯНИЕ
към 31 декември 2017 година (продължение)

	31.12.2017	31.12.2016
	хил. лв.	хил. лв.
Собствен капитал		
Основен капитал	9157	9157
Президентски резерв		32
Други резерви	3819	3819
Нагрупана печалба (загуба)	(12153)	(12173)
Общо собствен капитал	823	835
Текущи пасиви		
Задължения към персонала	49	49
Общо текущи пасиви	49	49
Общо пасиви	65	49
Общо собствен капитал и пасиви	888	884

Този финансов отчет е одобрен от името на Черноморски Холдинг АД от:



Адам Сотиров
Изм. директор




Исполняющий обязанности

01 март 2018 година

Заверил:
Д. Георгиева

14.03.2018г.



ГОДИШЕН ОТЧЕТ ЗА ПЕЧАЛБАТА ИЛИ ЗАГУБАТА И ДРУГИЯ ВСЕОБХВАТНИЙ ДОХОД

за годината приключваща на 31 декември 2017

	31.12.2017	31.12.2016
	ХИЛ. ЛВ.	ХИЛ. ЛВ.
Приходи от ивем		
Други приходи		
Разходи за външни услуги	(9)	(9)
Разходи за персонала		
Други разходи	(1)	(34)
Пол.разлики от операции с ФА и инструменти	32	
Финансови разходи	(1)	
Печалба (загуба) преди данъци	<u>21</u>	<u>(43)</u>
Печалба (загуба) за годината	<u>21</u>	<u>(43)</u>
Друг всеобхватен доход		
Печалба (загуба) от преценка на имоти, машини и съоръжения,		
Общо друг всеобхватен доход за годината, нетно от данъци		
Общо всеобхватен доход за годината	<u>21</u>	<u>(43)</u>
Основна нетна печалба (загуба) на акции (в лева)	0,009	(0,019)

Този финансов отчет е одобрен от името на Черноморски Холдинг АД от

Адам Сотков
Индиректор



Инициалния
финанси



01 март 2018 година

Заверил
Д. Георгиева

17.03.2018г.



Годишен финансов отчет към 31 декември 2017 година

ГОДИШЕН ОТЧЕТ ЗА ПРОМЕНИТЕ В СОБСТВЕНИЯ КАПИТАЛ

Приключващ на 31 декември 2017

	Регист- раран капитал	Общи резерви	Печалба /загуба/	Общо
	мл. лв.		мл. лв.	мл. лв.
Сaldo на 1 януари 2016 година	9187	3848	(12126)	879
Текущ финансов резултат	-	-	(43)	(43)
Друг всеобхватен доход	-	3	(4)	(1)
Общо всеобхватен доход	-	3	(47)	(44)
Сaldo на 31 декември 2016 година	<u>9187</u>	<u>3851</u>	<u>(12173)</u>	<u>838</u>
Текущ финансов резултат	-	-	21	21
Друг всеобхватен доход	-	(32)	(1)	(33)
Общо всеобхватен доход	-	-	20	(13)
Сaldo на 31.12. 2017 година	<u>9187</u>	<u>3819</u>	<u>(12153)</u>	<u>823</u>

Този Този финансов отчет е одобрен от името на Черноморски Холдинг АД от:



Адам Соловев
Изпълнителен директор



Иван Иванов
финансов директор

01 март 2018 година

Запечатан
Д. Георгиева

17.03.2018г.

0520
Димитришки
Георгиева
Учредителен оператор

ГОДИШЕН ОТЧЕТ ЗА ПАРИЧНИТЕ ПОТОЦИ
за годината, приключваща на 31 декември 2017 година

	31.12. 2017 хил. лв.	31.12. 2016 хил. лв.
Парични потоци от основната дейност		
Постъпления от контрагенти		
Плащания към контрагенти	(10)	(13)
Плащания, свързани с персонала		
Други плащания от оперативна дейност	(1)	(4)
Други постъпления	<u>15</u>	<u></u>
Нетни парични потоци от основната дейност	<u>(4)</u>	<u>(17)</u>
Парични потоци от инвестиционната дейност		
Постъпления от инвестиции дължани до падеж	15	5
Предоставени заеми	<u>(15)</u>	<u></u>
Нетни парични потоци от инвестиционната дейност	<u>0</u>	<u>5</u>
Парични потоци от финансовата дейност		
Изплатени комисионни		
Нетни парични потоци от финансовата дейност		
Нетно увеличение (намаление) на паричните средства през годината	<u>4</u>	<u>(12)</u>
Парични средства в началото на годината	<u>7</u>	<u>19</u>
Парични средства в края на годината	<u>11</u>	<u>7</u>

Този финансов отчет е одобрен от всички чл. Черноморски Холдинг АД от

Адам Сидков
Изм. директор

01 март 2018 година

Изпълнителен
финансис

Заверил:
Д. Георгиева

[Signature]
27.03.2018г.

0520 *[Signature]*
Димитрина
Георгиева
Регистриран счетовод

**Годишен консолидиран доклад за дейността
на "Черноморски Холдинг" АД
през 2017 година**

През 2017 г. „Черноморски Холдинг“ АД и дъщерните дружества продължила дейността си за подобряване на управлението, оптимизиране на разходите и персонала и повишаване на ефективността при използване на собствените финансови ресурси.

В годишния консолидиран финансов отчет за 2017 година е включено дъщерното предприятие с над 50 % участие Нефтокам-инвест финанс АД (участие 99%)

Съгласно решение на СД на Черноморски Холдинг АД дъщерните предприятия „Приморск турист“ АД и Пени ООД не се включват в консолидацията, поради това че не са осъществявали икономическа дейност през 2017г.

1. Финансови резултати и анализ на дейността на икономическата група

Основните финансови показатели за 2017 г. обобщено са следните:

- Финансов резултат за периода - загуба в размер на 57 хил. лв.;
- Приходи от дейността в размер на 3 хил. лв.;
- Приходи от продажба на активи в размер на 50 хил. лв.
- Приходи от подразлики и операции с ФА в размер на 32 хил.лв.
- Разходи за дейността в размер на 142 хил. лв.

Приходите от дейността на дружеството през 2017 г. са в размер на 85 хил. лв., като техните източници са както следва:

- приходи от услуги – 3 хил.лв.
- приходи от продажба на активи – 50 хил.лв.
- приходи от операции с ФА - 32 хил.лв.

През периода финансовите приходи са от положителни разлики от операции с фин.активи в р-р на 32 хил.лв.

Консолидираните разходи за дейността през 2017 г. възлизат на 142 хил. лв, при 77 хил. лв. за 2016 година. Най-съществешите пера са разходите за:

- разходи за материали – 1 хил.лв. при 1 хил.лв. за 2016.;
- персонал и осигуровки – 47 хил. лв. при 23 хил. лв. миналата година;
- разходи за външни услуги – 14 хил. лв, при 13 хил.лв. миналата година;

Формираният и оповестен консолидиран финансов резултат на "Черноморски Холдинг АД" АД за 2017 г. е загуба в размер на 57 хил. лв. и не е повлиян от сделки и операции с необичаен характер или промени в счетоводната политика.

Доходът на една акция през 2017 г. е загуба в размер на -0,03 лв., същата като през 2016г. и е включен на основата на нетния резултат за периода и общия брой на обыкновенните номинени акции на дружеството.

2. Управление на дъщерните и асоциираните дружества

Дъщерни дружества

През 2017 г. финансовите резултати на основните дъщерните дружества на холдинга като цяло имат промяна. Работи се по изпълнението на антикризисните програми, основно за оптимизиране на разходите и снижаване на себестойността на произвежданите продукти и услуги и преодоляване на неблагоприятната тенденция за забавяне на разплащанията. Дружествата работят със собствени средства и с техническа помощ на холдинга. Персоналът в предприятията се запазва на нивото на миналата година с подобрен качествен състав.

Приморец турнет АД Б-с е с основен предмет на дейност туристическа, хотелнска и ресторантьорска дейност. През 2017година дружеството не е извършвало икономическа дейност.

Пени ООД Б-с е с основен предмет на дейност търговия с земеделски и рибни продукти. През 2017 г. поради прекратяване на договор за концесия на квоври през 2009 г., дружеството не е осъществявало търговска дейност, не е реализирало приходи и разходи.

Прима Лакта-Повеч е в производство по обявяване в несъстоятелност поради публични задължения.

Асоциирани предприях:

Монтекс – М Монтана - Черноморски Холдинг притежава 42 броя акция от капитала.

Агробизнес - Черноморски Холдинг притежава 179 726 броя акция от капитала.

Българска завар АД - Черноморски Холдинг притежава 110 000 броя акция от капитала.

Хан Кубрат - Черноморски Холдинг притежава 690 броя акция от капитала.

ЗСК Кремиковци - Черноморски Холдинг притежава 555 броя акция от капитала.

Съветът на директорите контролира косвено финансовото състояние и предлагането на антикризисните програми. Продължават мерките за допълнително намаляване на разходите и повишаване на ефективността на разполагаемите партни ресурси на дъщерните дружества.

Асоциирани дружества

„Черноморски Холдинг“ АД към 31.12.2017 г. притежава акционерно участие в

1.Монтекс - М Монтана

Гр. Монтана

2.ЗСК Кремиковци

Гр. София

3. Хан Кубрат Хан Кубрат
 4. Българска Захар Долна Митрополеца

3. Състояние на инвестиционния портфейл

През 2017 г. структурни промени в портфейла на Холдинга не са извършвани.

4. Ликвидност и капиталови ресурси

През последните три години основни източници на парични средства за финансиране на инвестиционната политика и посрещане на разходите за дейността на Холдинга са вътрешните източници – приходи от операции с инвестиции, приходи от лихви и дивиденди. Не са ползвани банкови кредити, увеличаване на капитала, приемане на депозити от дъщерните дружества. Ликвидността на дружеството е добра.

Един от основните коефициенти за ликвидност е този на **ОБЩАТА ЛИКВИДНОСТ**. Тук се сравняват всички краткотрайни активи, които могат да се използват за разплащания със сумата за краткосрочните задължения. Коефициентът се изчислява по следния начин:

$$\text{Коефициент на обща ликвидност} = \frac{\text{ТЕКУЩИ АКТИВИ}}{\text{ТЕКУЩИ ПАСИВИ}} = 3,946$$

Втори показател е коефициентът на **БЪРЗА ЛИКВИДНОСТ** = 3,304

Коефициентът се изчислява по следния начин:

$$\text{Коефициент на бърза ликвидност} = \frac{\text{ТЕКУЩИ ВЪЗМАНИЯ} + \text{ТЕКУЩИ ИНВЕСТИЦИИ} + \text{ПАР. СР-ВА}}{\text{ТЕКУЩИ ЗАДЪЛЖЕНИЯ}}$$

Трети показател е коефициентът на **НЕЗАБАВНА ЛИКВИДНОСТ**: = 2,053

Коефициентът се изчислява по следния начин:

$$\text{Коефициент на незабавна ликвидност} = \frac{\text{ТЕКУЩИ ВЪЗМАНИЯ} + \text{ПАРИЧНИ СРЕДСТВА}}{\text{ТЕКУЩИ ЗАДЪЛЖЕНИЯ}}$$

Четвърти показател е коефициентът на **АБСОЛЮТНА ЛИКВИДНОСТ** = 0,285

Коефициентът се изчислява по следния начин:

$$\text{Коефициент на абсолютна ликвидност} = \frac{\text{ПАРИЧНИ СРЕДСТВА}}{\text{ТЕКУЩИ ЗАДЪЛЖЕНИЯ} + \text{ИЗП. НЕТЕКУЩИ З-В}}$$

След като коефициентите за ликвидност са над единица можем да говорим за добра ликвидност на Холдинга.

Оборотния капитал /текущи активи минус текущи пасиви/ за 2017г. е 165 хил.лв., при 163 хил.лв. през 2016 г.

Дълготрайни материални и нематериални активи, включени в консолидирания баланс на "Черноморски холдинг" АД са с основно предназначение отдаване под наем на земя и имоти. Върху активите няма установени тежести. Не са придобивани активи при условията на финансов или оперативен лизинг.

Дългосрочните инвестиции са с балансова стойност 384 хил. лв и представляват 56,14% от всички активи. Като дългосрочни активи Холдингът отчита притежаваните акции от асоциирани и други предприятия. В бележките към ГФО са представени участията по отчетна стойност към датата на баланса на тази и предходната година.

Собствения капитал на "Черноморски Холдинг" АД е в размер на 1362 хил. лв. или с 90 хил. лв. по-малко от предходната година.

Текущите задължения на дружеството към 31.12.2017 г. са 56 хил.лв., основна част от които са към доставчици и персонала.

Няма известна на ръководството информация за условно вземане или задължение, което да е влязло в сила или да е вероятно да влезе в сила през следващия 12 месечен период след приключването на финансовата година, което да повлияе на способността на дружеството да посрещне своевременно задълженията си.

5. Управление на финансовите ресурси

Видно от финансовите показатели и коефициенти "Черноморски Холдинг" АД има добра ликвидност, която позволява част от средствата при необходимост да бъдат насочвани към стабилизиране на дъщерните дружества. Основните дружества също поддържат ниско ниво на задлъжнялост, работят със собствени средства и разполагат с финансов ресурс за преодоляване на негативните последици от кризата.

Очакванията са за ограничени възможности по управление и продажба на акционерни участия, поради неблагоприятния пазар на инвестиции. През 2018 г. Холдингът ще разчита основно на приходи от лизинг и отдаване на имоти под наем.

6. Събития, настъпили след датата на баланса

В дейността на "Черноморски Холдинг" АД не са настъпили важни събития след датата на изготвяне на годишния финансов отчет.

7. Предвиждано развитие на дружеството

И през 2018 г. ръководството на "Черноморски Холдинг" АД ще работи за повишаване изгодата на акционерите си при основни свои приоритети:

- повишаване на стойността на инвестициите в портфейла на Холдинга чрез развитие, инвестиции и подобряване на управлението на дъщерните предприятия;
- повишаване на печалбите и ограничаване на загубите в дъщерните предприятия;
- инвестиране в предприятия с потенциал и продажба при максимална печалба на пакети от портфейлните участия;
- подобряване на доходността от собствените финансови ресурси;

8. Важни научни изследвания и разработки

През 2017 г. "Черноморски Холдинг" АД не е осъществявало дейност в областта на научните изследвания и проучвания.

9. Информация, изнесена по реда на чл. 187д, 240б и 247 от Търговския закон

През 2016 г. няма придобити или прехвърлени собствени акции както и сключени договори от Съвета на директорите или свързани с тях лица с дружеството, които да излизат извън обичайната му дейност.

10. Данни за членовете на Съвета на директорите

Съветът на директорите на "Черноморски Холдинг" АД е 3-членен:

- 1. Адам Живков Сотков – Изпълнителен директор*
- 2. Войко Гондъев Тасков - Член на СД*
- 3. Драгомир Малчев Малков - Член на СД*

Одитор на дружеството за 2017 год. е д.е.с. Димитрина Георгиева

11. Информация относно изпълнението на програмата за предлагане на международните принципи за добро корпоративно управление

1. Досегашната структура на управление на "Черноморски Холдинг" АД е едностепенна и не е променена от създаването на Холдинга. През годините тя доказва своите предимства, осигурявайки пряка отговорност на действащите на Съвета на директори и на Изпълнителния

директор по отношение управлението на дружеството и взаимоотношенията с акционерите. В него работят двама служители на трудов договор.

Усилията на Съвета на директорите сега са концентрирани върху усъвършенстване на управленската структура на дъщерните дружества.

2. Професионалната квалификация на членовете на съвета на директорите е висока. Повечето от тях са дипломирани юристи и икономисти, с богат управленски опит. Членовете на Съвета на директорите и служителите от управлението на холдинга постоянно повишават своята квалификация в областта на корпоративното управление, включително и чрез участие в организирани от Комисията за финансов надзор и други органи курсове и семинари. Управлението на Холдинга съдейства на тези мероприятия да участват представители от управлението на дъщерните предприятия.

3. Функционирането на Съвета на директорите е регламентирано с Правилник за дейността на Съвета на директорите. Според Правилника решенията се приемат с обикновено мнозинство, а тези с особена важност с единодушие. Дневния ред на заседанията се съобщава писмено в срок от седем дни преди заседанието. Всички необходими материали са на разположение на членовете на Съвета на директорите.

4. Заседанията се протоколират и съхраняват от Директора за връзки с инвеститорите и се подписват от всички присъствали на заседанието членове.

5. Правата на акционерите, включително редовното получаване на информация, свързана с дружеството, прехвърлянето на акции на наследниците на акционеря, участието в Общото събрание на акционерите, вземането на решения за избор и промени в състава на Съвета на директорите и решение за разпределение на печалбата са регламентирани в действащия устав на дружеството. За по-сложните процедури свързани с регистрацията на собствеността, продажба или прехвърляне на акция, особено на наследници, управлението на Холдинга разглежда промените молби и оказва конкретна помощ.

Всички материали по дневния ред на Общото събрание на акционерите са на разположение задължително един месец преди неговото провеждане. Писмените материали се изпращат на акционерите проявили интерес и на тези, които ще гласуват чрез пълномощник.

Конкретното решение за разпределение на печалбата и размера на дивидента се определя от Общото акционерите на събранията.

И през 2017 г. ръководството на дружеството работеше с цел изпълнение на изискванията на ЗИИЦК. По изискванията за разкриване на информация бяха изготвени и своевременно предавани всички отчети – годишни и тримесечни, уведомления за промени в акционерно участие, промени в обстоятелства засягащи дейността на Холдинга, уведомления за раздаване на дивидент и други за

Коментата за финансов надзор и регулирания пазар на ценни книжа, Всички отчети и уведомления бяха предадени в съответствие с изискванията и в законово установените срокове.

12. Допълнителна информация

Дялови участия на „Черноморски Холдинг“ АД:

ДРУЖЕСТВО	СЕДАЛНИЩЕ	ДЯЛ НА ХОЛДИНГА 2015 година	ДЯЛ НА ХОЛДИНГА 2016 година	ДЯЛ НА ХОЛДИНГА 2017 година
А	Б	1	2	3
А. В СТРАНАТА				
I. Инвестиции в дъщерни предприятия				
1. Приморски турист АД Б-с	Гр. Бургас	99,67	99,67	99,67
2. Нефтохим-Инвест Финанс	Гр. Бургас	99,99	99,99	99,99
II. Инвестиции в смесени предприятия				
III. Инвестиции в асоциирани предприятия				
1. Монтекс – М Монтана	Гр. Монтана			
2. ЕСК Кремникови	Гр. София	0,28	0,28	0,28
3. Българска завар АД	Гр. Долна Метрополна	15,31	15,31	15,31
4. Хан Кубрат	Хан Кубрат	0,89	0,89	0,89

13. Връзки с акционерите и изплащане на дивидент

В съответствие с изискванията на Закона за публично предлагане на ценни книжа и утвърждаването на принципите на съвременното корпоративно управление, на акционерите в холдинга е предоставена възможност и достъп и получаване на актуална информация и контрол, както за изпълнението на програмата за корпоративно управление, така и за работата на съвета на директорите. Директора за връзки с инвеститорите осъществява ефективна връзка между органите за управление на холдинга и акционерите, както и между дружеството и лицата проявили интерес да инвестират, за предоставянето на информация относно текущото финансово състояние, изплащането на дивиденди, както и всякаква друга информация необходима на акционерите.

гр.София бул.България 81 вх.Б ет 1
всеки работен ден от 10.00 до 15.00 часа
телефон: 0896777777

лице за контакти: Адам Живков Сотков – Нителниятелен директор.

Всеки, желаещ да получи ДД представя лична карта и копие от депозитарна разписка /ако е акционер/. Ако е потенциален инвеститор - лична карта.

14. Промени в цената на акциите на дружеството

През 2017 г. не се наблюдава движение на акциите на „Черноморски Холдинг“ АД на Регулирания пазар на ценни книжа – БФБ.

През изтеклата година Съветите на директорите и изпълнителните директори на холдинга и дъщерните дружества продължила политиката по прилагането на добрите практики в областта на корпоративното управление.

16.03 2018г.

Александър Сатев

Изпълнителен Директор



ЧЕРНОМОРСКИ ХОЛДИНГ АД

ГОДИШЕН ФИНАНСОВ ОТЧЕТ
ГОДИШЕН ДОКЛАД ЗА ДЕЙНОСТТА
ОДИТОРСКИ ДОКЛАД

31 декември 2018

СЪДЪРЖАНИЕ:

ОТЧЕТ ЗА ФИНАНСОВОТО СЪСТОЯНИЕ КЪМ 31 ДЕКЕМВРИ 2018 ...	3 стр.
ОТЧЕТ ЗА ВСЕОБХВАТНИЯ ДОХОД КЪМ 31 ДЕКЕМВРИ 2018	4 стр.
ОТЧЕТ ЗА ПРОМЕННИТЕ В КАПИТАЛА КЪМ 31 ДЕКЕМВРИ 2018	5 стр.
ОТЧЕТ ЗА ПАРИЧНИТЕ ПОТОЦИ КЪМ 31 ДЕКЕМВРИ 2018	6 стр.
ПРИЛОЖЕНИЕ КЪМ ГОДИШНИЯ ФИНАНСОВ ОТЧЕТ	7 стр.
ГОДИШЕН ДОКЛАД ЗА ДЕЙНОСТТА	28 стр.
ОДИТОРСКИ ДОКЛАД	53 стр.

ИНДИВИДУАЛЕН ОТЧЕТ ЗА ФИНАНСОВОТО СЪСТОЯНИЕ

към 31 декември 2018

	Прило- жение №	31.12.2018 хил. лв.	31.12.2017 хил. лв.
АКТИВИ			
Нетекущи активи			
Земни	4	49	49
Инвестиции в дъщерни дружества	5	659	659
Инвестиции в асоциирани предприятия	6	6	6
Общо нетекущи активи		714	714
Текущи активи			
Търговски и други влогове	7	9 093	93
Парични средства и еквиваленти	8	4	11
Общо текущи активи		9 097	104
Общо активи		9 811	818
КАПИТАЛ И ПАСИВИ			
Капитал			
Основен капитал	9	8 786	8 786
Резерв		13 120	4 120
Печалба (загуба)		(12 116)	(12 153)
Общо капитал		9 790	753
Нетекущи пасиви			
Задължения по облигационни заеми			-
Търговски и други задължения			-
Общо нетекущи пасиви			-
Текущи пасиви			
Задължения за лоси по облигационни заеми			-
Търговски и други задължения	10	21	65
Общо текущи пасиви		21	65
Общо пасиви		21	65
Общо капитал и пасиви		9 811	818

Изпълнителен директор:

Радослав Манчев

Съставител:

Доротея Манева

29 март 2019



Одитор:



Прилагателството към финансовия отчет е неотделима част от него

**ИНДИВИДУАЛЕН ОТЧЕТ ЗА ПЕЧАЛБАТА ИЛИ ЗАГУБАТА И ДРУГИЯ
ВСЕОБХВАТЕН ДОХОД**

за годината, завършваща на 31 декември 2018

	Приложение №	Годината, завършваща на 31.12.2018 хлв. лв.	Годината, завършваща на 31.12.2017 хлв. лв.
Приходи			
Приходи от продажби		-	-
Други приходи	11	43	-
Общо приходи		<u>43</u>	<u>-</u>
Разходи			
Разходи за външни услуги	12	(6)	(9)
Разходи за персонала		-	-
Други разходи		-	(1)
Общо разходи		<u>(6)</u>	<u>(10)</u>
Печалба/(Загуба) от оперативна дейност		<u>37</u>	<u>(10)</u>
Финансови приходи	13	-	32
Финансови разходи	13	-	(1)
Финансови приходи / (разходи), нетно		<u>-</u>	<u>31</u>
Печалба/(Загуба) преди облагане с данъци		<u>37</u>	<u>21</u>
Разход за данък върху печалбата	14	-	-
Нетна печалба за годината		<u>37</u>	<u>21</u>
Друг всеобхватен доход за годината		-	-
Общ всеобхватен доход за годината		<u>37</u>	<u>21</u>
Доход/(Загуба) на акция	15	лв. 0.02	лв. 0.01

Изпълнителен директор:
Радослава Манева

Съставител:
Доротея Манева

29 март 2019



Одитор:



Приложенията към финансовия отчет и податъчна част от него

ИНДИВИДУАЛЕН ОТЧЕТ ЗА ПРОМЕННИТЕ В СОБСТВЕНИЯ КАПИТАЛ

за годината, завършила на 31 декември 2018

	Състоян капитал	Общи резерви	Изгубени печалби(загуба)	Общо
	кв. лв.	кв. лв.	кв. лв.	кв. лв.
Салдо към 01 януари 2017	9 157	3 851	(13 173)	835
Изкупени собствени акции	(371)	301	-	(70)
Коригирано салдо към 01 януари 2017	8 786	4 152	(13 173)	765
Печалба (загуба) за периода	-	-	21	21
Друг възобновен доход за периода	-	(32)	(1)	(33)
Общ възобновен доход за годината	-	(32)	20	(12)
Салдо към 31 декември 2017	8 786	4 120	(12 153)	753
Печалба (загуба) за периода	-	-	37	37
Друг възобновен доход за периода	-	-	-	-
Общ възобновен доход за годината	-	-	37	37
Други изменения	-	9 000	-	9 000
Салдо към 31 декември 2018	8 786	13 120	(11 116)	9 790



Настоятелно директор:
Радослав Милев

Съставител:
Доротея Милева

29 март 2019

Одитор: *[Signature]*
Варяна
Рег. № 086

Примено е към финансовия отчет и годишния курс от 2018

ИНДИВИДУАЛЕН ОТЧЕТ ЗА ПАРИЧНИТЕ ПОТОЦИ

за годината, завършваща на 31 декември 2018

	Годината, завършваща на 31.12.2018 хлв. лв.	Годината, завършваща на 31.12.2017 хлв. лв.
Наличности от парични средства на 1 януари	11	7
Парични потоци от оперативна дейност		
Постъпления от клиенти и други дебитори	-	-
Плащания на доставчици и други кредитори	(7)	(10)
Плащания, свързани с трудови възнаграждения	-	-
Други постъпления/(плащания)	-	14
Нетни парични потоци от оперативна дейност	(7)	4
Парични потоци от инвестиционна дейност		
Постъпления от продажба на инвестиции	-	15
Нетни парични потоци от инвестиционна дейност	-	15
Парични потоци от финансова дейност		
Предоставени заеми	-	(15)
Платени дивиденди по облигационни заеми	-	-
Плащания за финансови активи	-	-
Постъпления (плащания), свързани с финансови активи държани за търговия, нетно	-	-
Банкови такси и комисиони	-	-
Нетни парични потоци от финансова дейност	-	(15)
Изменение на наличностите през годината	(7)	4
Нетен ефект от промяна на валутни курсове	-	-
Парични наличности в края на периода	4	11

Изпълнителен директор
Радослав Митков

Съставител:
Дарюся Малева

29 март 2019



Одитор:



Приветствуваме към финансовия отчет и отделната част от него

ЧЕРНОМОРСКИ ХОЛДИНГ АД

***КОНСОЛИДИРАН ГОДИШЕН ФИНАНСОВ ОТЧЕТ
КОНСОЛИДИРАН ГОДИШЕН ДОКЛАД ЗА ДЕЙНОСТТА
ОДИТОРСКИ ДОКЛАД***

31 декември 2018

СЪДЪРЖАНИЕ:

<i>ОТЧЕТ ЗА ФИНАНСОВОТО СЪСТОЯНИЕ КЪМ 31 ДЕКЕМВРИ 2018 ...</i>	<i>3 стр.</i>
<i>ОТЧЕТ ЗА ВСЕОБХВАТНИЯ ДОХОД КЪМ 31 ДЕКЕМВРИ 2018</i>	<i>4 стр.</i>
<i>ОТЧЕТ ЗА ПРОМЕНИТЕ В КАПИТАЛА КЪМ 31 ДЕКЕМВРИ 2018</i>	<i>5 стр.</i>
<i>ОТЧЕТ ЗА ПАРИЧНИТЕ ПОТОЦИ КЪМ 31 ДЕКЕМВРИ 2018</i>	<i>6 стр.</i>
<i>ПРИЛОЖЕНИЕ КЪМ ГОДИШНИЯ ФИНАНСОВ ОТЧЕТ</i>	<i>7 стр.</i>
<i>ГОДИШЕН ДОКЛАД ЗА ДЕЙНОСТТА</i>	<i>28 стр.</i>
<i>ОДИТОРСКИ ДОКЛАД.....</i>	<i>53 стр.</i>

КОНСОЛИДИРАН ОТЧЕТ ЗА ФИНАНСОВОТО СЪСТОЯНИЕ

към 31 декември 2018

	Прило- жение №	31.12.2018 хил. лв.	31.12.2017 хил. лв.
АКТИВИ			
Нетекущи активи			
Земи	4	49	49
Инвестиции в дъщерни дружества	5	378	378
Положителна репутация		-	764
Инвестиции в асоциирани предприятия	6	6	6
Общо нетекущи активи		433	1 197
Текущи активи			
Търговски и други вземания	7	9 098	99
Финансови активи	8	36	106
Парични средства и еквиваленти	9	9	16
Общо текущи активи		9 143	221
Общо активи		9 576	1 418
КАПИТАЛ И ПАСИВИ			
Капитал			
Основен капитал	10	8 786	8 786
Резерви		12 390	4 225
Печалба (загуба)		(11 613)	(11 649)
Общо капитал		9 563	1 362
Неконтролиращо участие		1	1
Текущи пасиви			
Задължения за лихви по облигационни заеми		-	-
Търговски и други задължения	11	12	55
Общо текущи пасиви		12	55
Общо пасиви		12	55
Общо капитал и пасиви		9 576	1 418

Изпълнителен директор:
Радослав Мандев

Съставител:
Доротея Манева

25 април 2019



Одитор:



Приложението към финансовия отчет е неделима част от него

**КОНСОЛИДИРАН ОТЧЕТ ЗА ПЕЧАЛБАТА ИЛИ ЗАГУБАТА И ДРУГИЯ
ВСЕОБХВАТЕН ДОХОД**
за годината, завършваща на 31 декември 2018

	Прило- жение №	Годината, завършваща на 31.12.2018 хил. лв.	Годината, завършваща на 31.12.2017 хил. лв.
Приходи			
Приходи от продажба на услуги		-	3
Други приходи	12	43	50
Общо приходи		43	53
Разходи			
Разходи за материали		-	(1)
Разходи за външни услуги	13	(7)	(14)
Разходи за персонала		-	(47)
Разходи за амортизация		-	(2)
Други разходи	14	-	(77)
Общо разходи		(7)	(141)
Печалба/(Загуба) от оперативна дейност		36	(88)
Финансови приходи	15	-	32
Финансови разходи	15	-	(1)
Финансови приходи / (разходи), нетно		-	31
Печалба/(Загуба) преди облагане с данъци		36	(57)
Разход за данък върху печалбата	16	-	-
Нетна печалба за годината		36	(57)
Друг всеобхватен доход за годината		-	-
Общ всеобхватен доход за годината		36	(57)
Доход/(Загуба) на акция	17	0,02	0,01

Изпълнителен директор:
Радослав Мандев

Съставител:
Дарюля Манева

25 април 2019



Одитор:



Приложението към финансовия отчет е неделима част от него

КОНСОЛИДИРАН ОТЧЕТ ЗА ПРОМЕНИТЕ В СОБСТВЕНИЯ КАПИТАЛ


за годината, завършваща на 31 декември 2018

	Общевен капитал		Общи резерви	Нагрупа на печалба (загуба)		Общо	Неконтроли - рашо участие	Общо
	ХИЛ. ЛВ.	ХИЛ. ЛВ.		ХИЛ. ЛВ.	ХИЛ. ЛВ.			
Салдо към 01 януари 2017	9 157	(371)	3 956	(11 591)	1 522	-	-	1 522
Изкупени собствени акции	-	-	301	-	(70)	-	-	-
Коригирано салдо към 01 януари 2017	8 786	-	4 257	(11 591)	1 452	1	1	1 453
Печалба (загуба) за периода	-	-	-	(57)	(57)	-	-	(57)
Друг всеобхватен доход за периода	-	-	(32)	(1)	(33)	-	-	(33)
Общ всеобхватен доход за годината	-	-	(32)	(58)	(90)	-	-	(90)
Салдо към 31 декември 2017	8 786	-	4 225	(11 649)	1 362	1	1	1 363
Печалба (загуба) за периода	-	-	-	36	36	-	-	36
Друг всеобхватен доход за периода	-	-	-	-	-	-	-	-
Общ всеобхватен доход за годината	-	-	-	36	36	-	-	36
Ефекти от консолидация	-	-	(835)	-	(835)	-	-	(835)
Други изменения	-	-	9 000	-	9 000	-	-	9 000
Салдо към 31 декември 2018	8 786	-	12 390	(11 613)	9 563	1	1	9 564

Изпълнителен директор:
Радослав Манев

Съставител:
Доротея Манева

25 април 2019



Приложението към финансовия отчет е неделяма част от него


КОНСОЛИДИРАН ОТЧЕТ ЗА ПАРИЧНИТЕ ПОТОЦИ

за годината, завършваща на 31 декември 2018

	Годината, завършваща на 31.12.2018 хил. лв.	Годината, завършваща на 31.12.2017 хил. лв.
Наличност от парични средства на 1 януари	16	27
Парични потоци от оперативна дейност		
Постъпления от клиенти и други дебитори	-	3
Плащания на доставчици и други кредитори	(7)	(17)
Плащания, свързани с трудови възнаграждения	-	(51)
Други постъпления/(плащания)	-	(1)
Нетни парични потоци от оперативна дейност	(7)	(66)
Парични потоци от инвестиционна дейност		
Постъпления от продажба на инвестиции	-	70
Нетни парични потоци от инвестиционна дейност	-	70
Парични потоци от финансова дейност		
Предоставени заеми	-	(15)
Платени лихви по облигационни заеми	-	-
Плащания за финансови активи	-	-
Постъпления (плащания), свързани с финансови активи	-	-
държани за търгуване, нетно	-	-
Банкови такси и комисиони	-	-
Нетни парични потоци от финансова дейност	-	(15)
Изменение на наличностите през годината	(7)	(11)
Нетен ефект от промяна на валутни курсове	-	-
Парични наличности в края на периода	9	16

Изпълнителен директор:
Радослав МандевСъставител:
Дарговея Манова

25 април 2019



Одитор



Приложението към финансовия отчет е неделима част от него

Консолидиран финансов отчет 31 декември 2018